

Informationen für Investoren

5-Jahres-Übersicht	114
Aktienangaben	115
Aktienkursentwicklung, Dividendenausschüttung	116
Praktische Hinweise	117

5-Jahres-Übersicht

Dätwyler Gruppe

in Mio. CHF	2018	2017	2016	2015	2014
Nettoumsatz	1'361.6	1'291.4	1'215.8	1'165.2	1'251.9
Veränderung gegenüber Vorjahr in %	5.4	6.2	4.3	-6.9	-9.4
EBITDA	231.5	219.8	204.3	179.4	185.8
Abschreibungen Sach- und immaterielle Anlagen	61.5	57.2	58.2	53.3	53.6
in % des Nettoumsatzes	4.5	4.4	4.8	4.6	4.3
Veränderung gegenüber Vorjahr in %	7.5	-1.7	9.2	-0.6	-8.2
Betriebsergebnis (EBIT)	170.0	162.6	146.1	126.1	132.3
in % des Nettoumsatzes	12.5	12.6	12.0	10.8	10.6
Veränderung gegenüber Vorjahr in %	4.6	11.3	15.9	-4.7	-2.7
Nettoergebnis	121.0	123.7	57.6	82.2	97.9
in % des Nettoumsatzes	8.9	9.6	4.7	7.1	7.8
Veränderung gegenüber Vorjahr in %	-2.2	114.8	-29.9	-16.0	-18.6
Geldfluss aus betrieblicher Tätigkeit, netto	162.9	112.7	90.7	172.5	110.8
in % des Nettoumsatzes	12.0	8.7	7.5	14.8	8.9
Veränderung gegenüber Vorjahr in %	44.5	24.3	-47.4	55.7	-33.4
Free Cash Flow (Basis: Geldflussrechnung)	-172.0	2.7	39.4	126.9	180.7
Anlagevermögen	675.2	565.9	496.3	453.4	459.7
Veränderung gegenüber Vorjahr in %	19.3	14.0	9.5	-1.4	7.1
Umlaufvermögen	639.6	733.7	720.8	675.7	700.1
Veränderung gegenüber Vorjahr in %	-12.8	1.8	6.7	-3.5	0.9
Bilanzsumme	1'314.8	1'299.6	1'217.1	1'129.1	1'159.8
Eigenkapital	827.4	898.5	805.5	726.1	753.2
Veränderung gegenüber Vorjahr in %	-7.9	11.5	10.9	-3.6	14.0
Eigenkapital in % der Bilanzsumme	62.9	69.1	66.2	64.3	64.9
Fremdkapital	487.4	401.1	411.6	403.0	406.6
Veränderung gegenüber Vorjahr in %	21.5	-2.6	2.1	-0.9	-12.0
Davon kurzfristiges Fremdkapital	303.5	362.2	208.5	196.3	206.0
Davon langfristiges Fremdkapital	183.9	38.9	203.1	206.7	200.6
Investitionen	138.0	117.9	87.4	64.5	81.6
Veränderung gegenüber Vorjahr in %	17.0	34.9	35.5	-21.0	40.9
Personalaufwand	354.4	335.1	311.9	296.6	329.5
Veränderung gegenüber Vorjahr in %	5.8	7.4	5.2	-10.0	-10.4
Anzahl Mitarbeitende (Ende Jahr)	8'305	7'614	7'312	7'013	6'760
Veränderung gegenüber Vorjahr in %	9.1	4.1	4.3	3.7	-4.1

Dätwyler Holding AG

in Mio. CHF	2018	2017	2016	2015	2014
Finanz- und Beteiligungsertrag	21.0	61.5	207.8	79.7	91.3
Jahresgewinn	15.0	54.3	146.4	72.8	102.9
Eigenkapital	982.6	1'018.5	1'001.6	891.4	961.6
Eigenkapital in % der Bilanzsumme	81.3	87.1	86.7	85.5	86.3
Aktienkapital	0.9	0.9	0.9	0.9	0.9
Ausschüttung	51.0 ¹	51.0	37.4	36.2	142.9

¹ Antrag des Verwaltungsrats an die Generalversammlung.

Aktienangaben

	Währung	2018	2017	2016	2015	2014
Aktienkapital						
	in Mio. CHF	0.85	0.85	0.85	0.85	0.85
Davon dividendenberechtigt	in Mio. CHF	0.85	0.85	0.85	0.82	0.80
Anzahl Titel						
Inhaberaktien CHF 0.05 nom.		12'600'000	12'600'000	12'600'000	12'600'000	12'600'000
Vorratsaktien		–	–	–	550'042	1'047'673
Inhaberaktien im Umlauf		12'600'000	12'600'000	12'600'000	12'049'958	11'552'327
Namenaktien CHF 0.01 nom.		22'000'000	22'000'000	22'000'000	22'000'000	22'000'000
Börsenkurse SIX (Extremwerte)						
Inhaberaktie höchst	CHF	211.50	189.60	153.00	148.70	147.20
Inhaberaktie tiefst	CHF	122.60	138.80	111.00	102.00	111.00
Handelsvolumen						
Anzahl Titel		4'296'019	4'009'272	3'385'022	3'559'931	4'058'475
Wert	in Mio. CHF	755	634	463	454	525
Bruttodividende						
Inhaberaktie	CHF	3.00 ¹	3.00	2.20	2.20	8.96
Namenaktie	CHF	0.60 ¹	0.60	0.44	0.44	1.79
Nettoergebnis je Aktie						
Inhaberaktie	CHF	7.12	7.28	3.47	5.04	6.14
Namenaktie	CHF	1.42	1.46	0.69	1.01	1.23
Geldfluss aus betrieblicher Tätigkeit, netto je Aktie						
Inhaberaktie	CHF	9.58	6.63	5.46	10.59	6.95
Namenaktie	CHF	1.92	1.33	1.09	2.12	1.39
Price-Earnings-Ratio (Mittel)		24.7	21.7	39.4	25.3	21.1
Eigenkapital je Aktie						
Inhaberaktie	CHF	49	53	47	44	47
Namenaktie	CHF	10	11	9	9	9
Börsenkapitalisierung						
zu Jahresdurchschnittskursen	in Mio. CHF	2'988	2'688	2'273	2'078	2'062
in % des Eigenkapitals		361	299	282	286	274
am 31. Dezember	in Mio. CHF	2'122	3'203	2'353	2'359	2'037
in % des Eigenkapitals		256	356	292	325	270

Die Statuten der Dätwyler Holding AG enthalten keine Bestimmungen zum Opting-out oder Opting-up gemäss Schweizer Börsengesetz.

¹ Antrag des Verwaltungsrats an die Generalversammlung.

Aktienkursentwicklung

in CHF

— Dätwyler Inhaberaktie
— SPI



Dividendenausschüttung

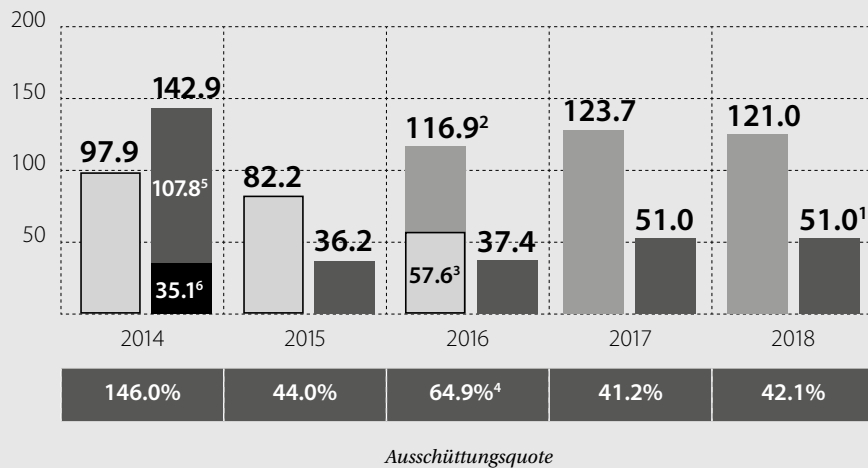
Dividende je Aktie in CHF

— Dividende je Aktie in CHF
1 Antrag an die Generalversammlung.
2 Jubiläumsdividende (Aktien dividende plus Bar dividende).
3 Bardividende Geschäftsjahr 2014.



Dividende in Mio. CHF

□ Nettoergebnis in Mio. CHF
■ Dividende in Mio. CHF
1 Antrag an die Generalversammlung.
2 Bereinigtes Nettoergebnis 2016.
3 Ausgewiesenes Nettoergebnis 2016.
4 Entspricht 32.0% des bereinigten Nettoergebnisses.
5 Aktiendividende zum 100-Jahr-Jubiläum.
6 Bardividende Geschäftsjahr 2014.



Praktische Hinweise

Dauer des Geschäftsjahres

Dätwyler Konzern: 1. Januar bis 31. Dezember

Dätwyler Holding AG: 1. Januar bis 31. Dezember

Gründungsjahr

Dätwyler AG: 1915

Dätwyler Holding AG: 1958,

seit 1986 Publikumsgesellschaft

Börsenhandel

Inhaberaktien an der Schweizer Börse (SIX)

Tickersymbole

Titel	Valoren-Nr.	Investdata	ISIN	Common Code	Reuters
Dätwyler Inhaber	3 048 677	DAE	CH003 048677 0	XS030821700	DAE
Dätwyler Anleihe	40 993 815	DAE18	CH0409938153	182003140	DAE

Steuerkurs der Eidg. Steuerverwaltung per 31. Dezember 2018

Inhaberaktie: CHF 124.80

0.625%-Anleihe 2018–2024: 100.0%

Wichtige Termine

2019

Generalversammlung: 12. März 2019

Halbjahresbericht: 13. August 2019

2020

Bilanz-Medienkonferenz und Analysten-Orientierung: 6. Februar 2020

Generalversammlung: 11. März 2020

Halbjahresbericht: 11. August 2020

Generalversammlung jeweils um 17.00 Uhr in Altdorf, theater(uri), Tellspielhaus

Medienstelle / Investor Relations

T +41 41 875 19 00

F +41 41 875 12 28

info@datwyler.com

www.datwyler.com

Der Geschäftsbericht ist auch in englischer Sprache erhältlich und kann von der Website www.datwyler.com heruntergeladen werden.

DÄTWYLER GRUPPE

Stand 8. Februar 2019

Sealing Solutions

Europa

Dätwyler Pharma Packaging Belgium NV

Industrieterrein Kolmen 1519
3570 Alken
Belgien
T +32 11 59 0811
F +32 11 31 4086
sealing.be@datwyler.com
www.datwyler.com

Dätwyler Pharma Packaging Deutschland GmbH

Tornadostrasse 4
76307 Karlsbad-Ittersbach
Deutschland
T +49 7248 9230
F +49 7248 923170
sealing.de.kab@datwyler.com
www.datwyler.com

Dätwyler Pharma Packaging Italy srl

Viale dell'Industria 7
20010 Pregnana Milanese (MI)
Italien
T +39 02 939 651
F +39 02 939 65233
sealing.it@datwyler.com
www.datwyler.com

Dätwyler Pharma Packaging Italy srl

Via Bernarde 11
36040 Montegaldella (VI)
Italien
T +39 0444 736 501
F +39 0444 737 221
sealing.it@datwyler.com
www.datwyler.com

Dätwyler Schweiz AG

Militärstrasse 7
6467 Schattdorf
Schweiz
T +41 41 875 1123
F +41 41 875 1546
sealing.ch@datwyler.com
www.datwyler.com

Dätwyler Sealing Technologies Deutschland GmbH

Eisenacher Landstrasse 70
99880 Waltershausen
Deutschland
T +49 3622 6330
F +49 3622 633471
sealing.de.wal@datwyler.com
www.datwyler.com

Dätwyler Sealing Technologies CZ s.r.o.

Polní 224
50401 Nový Bydžov
Tschechische Republik
T +420 495 405 405
F +420 495 405 404
sealing.cz@datwyler.com
www.datwyler.com

Dätwyler Sealing Technologies Ukraine JSC

2, Nemanykhina Str.
Malyn 11602
Zhytomyr oblast
Ukraine
T +38 04133 32580
F +38 04133 33008
sealing.ua@datwyler.com
www.datwyler.com

Dätwyler Sealing Solutions Italy S.p.A.

Via Castello, 14A
24060 Viadanica (BG)
Italien
T +39 035 939 911
F +39 035 939 999
sealing.viadanica@datwyler.com
www.datwyler.com

Dätwyler Sealing Solutions Deutschland GmbH & Co. KG

Maybachstrasse 3
74389 Cleebronn
Deutschland
T +49 7135 9836-0
F +49 7135 9836-22
info_sdec@datwyler.com
www.datwyler.com

Asien**Datwyler Pharma Packaging
India Pvt Ltd.**

Plot No 5, Khandala SEZ (Phase-I) MIDC
Kesurdi, District – Satara, Maharashtra
412801
Indien
T +91 9921282353
sealing.in@datwyler.com
www.datwyler.com

**Datwyler Sealing Technologies
(Wuxi) Co., Ltd.**

Dong An Road
Shuo Fang Industrial Park, New District
Wuxi Jiangsu 214142
P. R. China
T +86 510 853 10500
F +86 510 853 10822
sealing.cn@datwyler.com
www.datwyler.com

**Datwyler Sealing Technologies
(Anhui) Co., Ltd.**

Economic & Technology
Developing Zone
Ningguo City, Anhui 242300
P. R. China
T + 86 563 2165800
F + 86 563 2165808
sealing.cn@datwyler.com
www.datwyler.com

Datwyler Korea Inc.

26, Seongseoseo-ro 15-gil
Dalseo-gu
Daegu
Korea 704-833
T + 82 53 589 3220
F + 82 53 588 0470
sealing.kr@datwyler.com
www.datwyler.com

Nord- und Südamerika**Datwyler Pharma Packaging USA Inc.**

9012 Pennsauken Highway
Pennsauken, NJ 08110
USA
T +1 856 663 2202
F +1 856 663 2636
sealing.us@datwyler.com
www.datwyler.com

Datwyler Pharma Packaging USA Inc.

10 Patriot Drive
Middletown, DE 19709
USA
www.datwyler.com

Datwyler Sealing Solutions USA Inc.

875 Center Drive
Vandalia, OH 45377
USA
T +1 937-387-2777
F +1 937-387-2767
sales@columbiaerd.com
www.columbiaerd.com

Parco Inc.

1801 South Archibald Avenue
Ontario, CA 91761
USA
sales@parcoinc.com
www.parcoinc.com

**Datwyler Sealing Technologies
Mexico S de RL de CV**

Ave Paseo de las Colinas 602
Parque Industrial y de Negocios Las Colinas
36270 Silao, Guanajuato
Mexiko
T +52 472 103 5000
F +52 472 103 5009
sealing.mx@datwyler.com
www.datwyler.com

**Bins Indústria de Artefatos de
Borracha Ltda.**

Av. Mauá, 2612
93030-092 Sao Leopoldo
Brasilien
comercial@bins.com.br
www.bins.com.br/en

Technical Components

Distrelec Group, Zweigniederlassung der Dätwyler Schweiz AG

Grabenstrasse 6
8606 Nänikon-Uster
Schweiz
T +41 44 944 9911
F +41 44 944 9988
info@distrelec.com
www.distrelec.com

Distrelec Ltd.

7th Floor
2 St Peter's Square
Manchester M3 2AA
Grossbritannien
info@distrelec.com
www.distrelec.com

Distrelec GmbH


Lise-Meitner-Strasse 4
28359 Bremen
Deutschland
T +49 421 3654 200
F +49 421 3654 236
verkauf@distrelec.de
www.distrelec.de

Elfa Distrelec AB

Kronborgsgränd 1
164 46 Kista
Schweden
T +46 8 580 94100
F +46 8 580 94300
info@elfa.se
www.elfa.se

Reichelt Elektronik GmbH & Co. KG


Elektronikring 1
26452 Sande
Deutschland
T +49 44 22 955333
F +49 44 22 955111
info@reichelt.de
www.reichelt.de



www.reichelt.de

Nedis B.V.

De Tweeling 28
5215 MC, 's-Hertogenbosch
Niederlande
T +31 73 599 1055
F +31 73 599 9699
info@nedis.nl
www.nedis.com



www.nedis.de

Alle Niederlassungen mit
vollständigen Adressen:



www.distrelec.com