

HALBJAHRESBERICHT
2018



WICHTIGES IN KÜRZE

694.1 Mio.

Umsatz in CHF

13.1 %

EBIT-Marge

62.5 Mio.

Nettoergebnis in CHF

KENNZAHLEN DÄTWYLER GRUPPE

in Mio. CHF	6 Monate endend am	
	30.06.2018 ungeprüft	30.06.2017 ungeprüft
Nettoumsatz	694.1	644.5
Veränderung zur Vorperiode in %	7.7%	3.8%
Betriebsergebnis vor Zinsen, Steuern und Abschreibungen (EBITDA)	120.7	108.1
EBITDA in % des Nettoumsatzes	17.4%	16.8%
Betriebsergebnis vor Zinsen und Steuern (EBIT)	90.7	80.1
EBIT in % des Nettoumsatzes	13.1%	12.4%
Nettoergebnis	62.5	53.3
Nettoergebnis in % des Nettoumsatzes	9.0%	8.3%
ROCE (LTM)¹ in %	24.1%	21.3%
Durchschnittlich eingesetztes Kapital	718.6	677.3
Geldfluss aus betrieblicher Tätigkeit, netto	77.6	52.1
Geldfluss aus Investitionstätigkeit, netto	-81.8	-42.2
Free Cash Flow	-4.2	9.9
Geldfluss aus Finanzierungstätigkeit, netto	-54.9	-42.7
Nettoveränderung der flüssigen Mittel	-59.1	-32.8
Flüssige Mittel	222.0	284.0
Liquiditätsüberschuss	219.7	280.7
Investitionen	71.7	37.7
Bilanzsumme	1'298.6	1'220.7
Eigenkapital	907.6	816.9
Eigenkapital in % der Bilanzsumme	69.9%	66.9%
Anzahl Mitarbeitende	7'649	7'438
Personaleinheiten	7'511	7'278

AKTIENINFORMATIONEN

in CHF

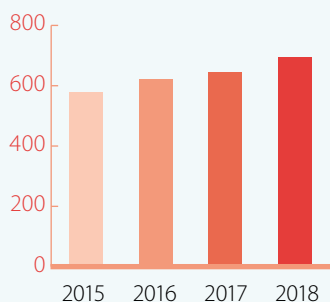
6 Monate endend am

	30.06.2018 ungeprüft	30.06.2017 ungeprüft
Nettoergebnis je Inhaberaktie	3.68	3.14
Kurs je Inhaberaktie (Höchst/Tiefst)	211 / 175	170 / 139

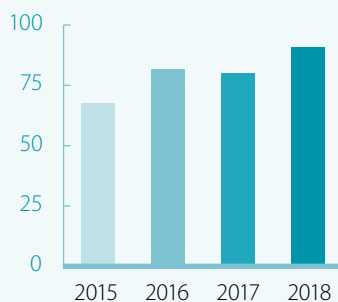


71.7 Mio.
Investitionen in CHF

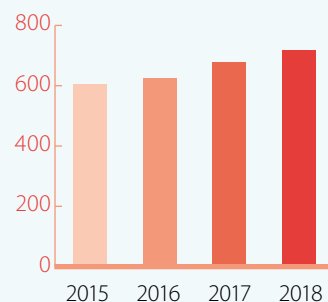
NETTOUMSATZ in Mio. CHF



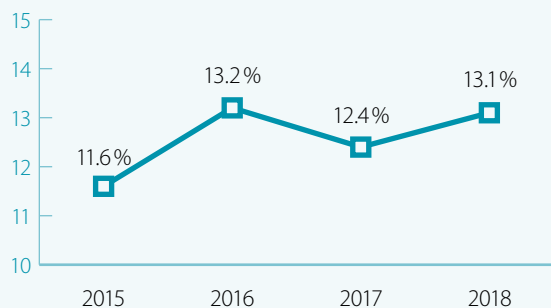
EBIT in Mio. CHF



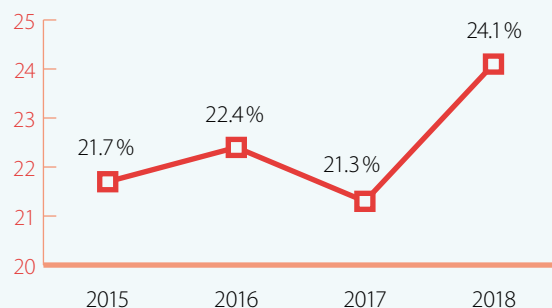
EINGESETZTES KAPITAL in Mio. CHF



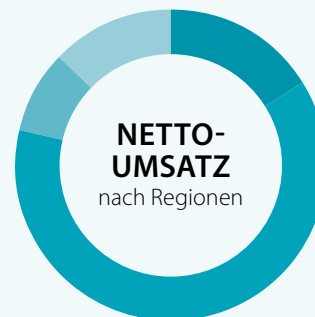
EBIT-MARGE in %



ROCE (LTM)¹ in %



7'649
Mitarbeitende



- Schweiz
- Übriges Europa
- Nord-/Südamerika
- Asien
- Übrige Märkte

¹Zur Berechnung des ROCE wird das Betriebsergebnis (EBIT) der letzten 12 Monate (LTM = last twelve months) durch das durchschnittlich eingesetzte Kapital der gleichen Periode dividiert.

BRIEF AN DIE AKTIONÄRE

Dätwyler mit Umsatzwachstum und Margensteigerung

- **Umsatzwachstum von 7.7 % auf CHF 694.1 Mio.**
- **Weitere Verbesserung der EBIT-Marge auf 13.1 %.**
- **Steigerung des Nettoergebnisses um 17.3 % auf CHF 62.5 Mio.**
- **Auf Kurs zur Erreichung der Jahresziele von CHF 1'350 Mio. bis CHF 1'400 Mio. Umsatz und einer EBIT-Marge von 12 % bis 15 %.**
- **Vielversprechende Akquisitionsprojekte sollten im zweiten Halbjahr für zusätzliche Impulse sorgen.**

Die Dätwyler Gruppe hat im ersten Halbjahr 2018 ihren profitablen Wachstumskurs in einem teilweise verhaltenen Marktumfeld fortgesetzt. Der ungeprüfte Nettoumsatz stieg im Vergleich zur Vorjahresperiode um 7.7 % auf CHF 694.1 Mio. (Vorjahr CHF 644.5 Mio.). Dank führenden Marktpositionen und operativer Stärke hat der Konzernbereich Sealing Solutions wesentlich zum Wachstum beigetragen. Die Nachfrage nach hochwertigen Komponenten für die Health Care Industrie übertraf das Marktwachstum. Aber auch der Konzernbereich Technical Components erwirtschaftete eine Umsatzsteigerung, welche durch das Business-to-Business Kerngeschäft der Online-Distribution getragen wurde. Bereinigt um die positiven Währungseffekte resultierte ein organisches Wachstum von 2.5 % für die gesamte Dätwyler Gruppe.

Weitere Verbesserung der EBIT-Marge

Die Fokussierung auf system- und zeitkritische Komponenten für langfristige Wachstumsmärkte hat Dätwyler ermöglicht, die Ertragskraft weiter zu stärken. Entsprechend stieg das Betriebsergebnis (EBIT) um 13.2 % auf CHF 90.7 Mio. (Vorjahr CHF 80.1 Mio.). Die EBIT-Marge verbesserte sich weiter auf 13.1 % (Vorjahr 12.4%). Dank der operativen Stärke konnte Dätwyler höhere Rohmaterialpreise sowie Einmalkosten für Wachstumsprojekte kompensieren. Das Nettoergebnis verbesserte sich um 17.3 % auf CHF 62.5 Mio. (Vorjahr CHF 53.3 Mio.). Die Bauarbeiten für das neue Health Care Werk in den USA führten im ersten Halbjahr zu einem Anstieg der Investitionen auf CHF 71.7 Mio. (Vorjahr CHF 37.7 Mio.). Mit der Eröffnung des neuen US Werks im zweiten Halbjahr 2018 ist Dätwyler gut positioniert, um von der schnell wachsenden Nachfrage nach hochwertigen Komponenten für vorgefüllte Spritzen und andere moderne Verabreichungssysteme profitieren zu können.

Konzernbereich Sealing Solutions weiter auf profitabilem Wachstumskurs

Der Konzernbereich Sealing Solutions hat seinen profitablen Wachstumskurs im ersten Halbjahr 2018 fortgesetzt. Trotz teilweise eher verhaltenem Umfeld in den bearbeiteten Marktsegmenten hat der Nettoumsatz dank führenden Positionen im Vergleich zur Vorperiode um 7.9 % auf CHF 453.2 Mio. (Vorjahr CHF 420.2 Mio.) zugenommen. Bereinigt um die positiven Währungseffekte resultierte ein organisches Wachstum des Konzernbereichs von 3.4 %.

Das Betriebsergebnis (EBIT) vermochte das Dichtungsgeschäft zum sechsten Mal in Folge seit der Zusammenführung der beiden früheren Konzernbereiche zu steigern, und zwar um 6.6 % auf CHF 83.8 Mio. (Vorjahr CHF 78.6 Mio.). Die EBIT-Marge belief sich auf 18.5 % (Vorjahr 18.7%). Höhere Rohmaterialpreise sowie Einmalkosten für Wachstumsprojekte konnten durch weitere Effizienzsteigerungen nahezu kompensiert werden.

Das Marktsegment Health Care verzeichnete eine über dem Marktdurchschnitt liegende Nachfrage nach hochwertigen Komponenten für vorgefüllte Spritzen und andere moderne Verabreichungssysteme aus der First-Line-Fertigung. Hier trug die verbesserte Marktbearbeitung erste Früchte. Die bevorstehende Inbetriebnahme der neuen First-Line-Kapazitäten in Indien sowie des neuen First-Line-Werks in den USA im zweiten Halbjahr werden das organische Wachstum weiter beschleunigen.

Auch das Marktsegment Automotive ist weiter gewachsen, obwohl sich das Wachstum in China sowie in den USA im Vergleich zur starken Vorjahresperiode verlangsamt hat. Besonders erfreulich entwickelte sich weiterhin die Nachfrage nach hochwertigen Komponenten für die SCR-Technologie (Selective Catalytic Reduction), welche sich zur Abgasnachbehandlung in Dieselfahrzeugen durchsetzt.

Das Marktsegment Civil Engineering musste im ersten Halbjahr einen leichten Umsatzrückgang hinnehmen. Dank dem Zuschlag für neue Projekte im Tunnel- und Gleisbau wird das zweite Semester eine Verbesserung bringen. Im Marktsegment Consumer Goods sieht der seit Anfang 2018 geltende Mehrjahresvertrag mit Nespresso weiteres Potenzial vor.

Konzernbereich Technical Components mit Umsatzsteigerung

Der Konzernbereich Technical Components hat den Umsatz im ersten Halbjahr 2018 um 7.4% auf CHF 240.9 Mio. (Vorjahr CHF 224.3 Mio.) gesteigert. Während Reichelt dank der internationalen Expansion überproportional zum Umsatzwachstum beigetragen hat, musste Nedis im Grosshandel für Home/Consumer Electronics aufgrund der Sortimentsbereinigung einen weiteren Nachfragerückgang hinnehmen. Bereinigt um die positiven Währungseffekte ergibt sich auf Stufe Konzernbereich ein organisches Wachstum von 0.8%. Das organische Wachstum pro Handelstag belief sich auf 1.4%. Dank konsequenter Kostendisziplin stieg das Betriebsergebnis (EBIT) auf CHF 6.9 Mio. (Vorjahr ausgewiesen nach Einmalkosten CHF 1.5 Mio.). Die EBIT-Marge verbesserte sich auf 2.9% (Vorjahr 0.7%). Die Anpassung der Kundensegmentierung führte zu einer Bereinigung des Produktportfolios. Die dadurch ausgelösten Wertberichtigungen hemmten die Margenentwicklung.

Distrelec treibt die Fokussierung auf die margenstärkeren Marktsegmente Wartung, Automation und Robotik voran. Die deutliche Verbesserung der Kundenzufriedenheit – gemessen mit dem branchenüblichen Net Promoter Score – zeigt, dass Distrelec operativ Fortschritte macht, auch wenn sich dies noch nicht ausreichend in Umsatz- und Margenverbesserung widerspiegelt. Der neue Enterprise Hub in Manchester steigert kontinuierlich die operative Leistung.

Reichelt vermochte das profitable Wachstum weiter zu beschleunigen. Die internationale Expansion mit neuen lokalen Webshops in Frankreich, den Niederlanden und Polen generiert eine erfreuliche Nachfrage von neuen Kunden. Zudem hat der Business-to-Business-Anteil im Heimmarkt Deutschland weiter zugenommen. Zur Steigerung der Markenbekanntheit hat Reichelt die Marketingaktivitäten gezielt erhöht.

Nedis arbeitet intensiv an der Umsetzung des umfassenden Optimierungsprogramms. Unter anderem reduziert das Unternehmen die verschiedenen Produktmarken auf eine gemeinsame Marke, stärkt die Produktqualität, optimiert das Produktmanagement und verbessert die Verkaufseffizienz. Das positive Feedback von Grosskunden stimmt zuversichtlich, dass mit der offiziellen Lancierung der neuen Produktmarke Ende August der negative Umsatztrend gebrochen werden kann. Im ersten Halbjahr hat Nedis zur Margenverbesserung das Sortiment weiter bereinigt und damit bewusst Umsatzrückgänge hingenommen.

Obligationenanleihe zur Finanzierung der akquisitorischen Wachstumsstrategie

Wie verschiedentlich erläutert, will Dätwyler zur Beschleunigung des organischen Wachstums im Konzernbereich Sealing Solutions durch gezielte Übernahmen neue geografische Märkte oder neue Technologien und Märkten erschliessen. Beispiele für diese Strategie sind die Übernahmen von Columbia Engineered Rubber in den USA 2014, von Origom in Italien 2015 und von Ott in Deutschland 2016. Um die Finanzierung der akquisitorischen

Wachstumsstrategie für die Zukunft zu sichern, hat Dätwyler am 30. Mai 2018 erfolgreich eine Obligationenanleihe über CHF 150 Mio. mit einem Zinssatz von 0,625% und einer Laufzeit von sechs Jahren begeben. Die bestehende 1,125%-Anleihe 2012–2018 über CHF 150 Mio. wurde am 7. Juni 2018 zurückbezahlt.

Zuversichtlicher Ausblick

Dätwyler ist zuversichtlich, dass die Gruppe das Wachstumstempo des ersten Semesters im zweiten Halbjahr halten kann. Der Konzernbereich Sealing Solutions sollte aufgrund der starken Marktpositionen und der guten Auftragslage das Marktwachstum in den wichtigen Marktsegmenten Automotive und Health Care übertreffen können. Der Konzernbereich Technical Components intensiviert im zweiten Halbjahr in allen drei Einheiten Distrelec, Reichelt und Nedis seine off- und online Marketingmassnahmen. Für die Gruppe erwarten wir für das Gesamtjahr unverändert einen Nettoumsatz zwischen CHF 1'350 Mio. und CHF 1'400 Mio. Trotz tendenziell steigenden Rohmaterialpreisen und Anlaufkosten für die neuen Werke sollte die EBIT-Marge weiterhin im Zielband von 12% bis 15% zu liegen kommen. Vielversprechende Akquisitionsprojekte sollten im zweiten Halbjahr für zusätzliche Impulse sorgen.

Altdorf, 10. August 2018

Für den Verwaltungsrat



Dr. Paul J. Hälg, Präsident

Für die Konzernleitung



Dirk Lambrecht, CEO

Erfolgsrechnung, konsolidiert

in Mio. CHF	Erläuterungen	6 Monate endend am	
		30.06.2018 ungeprüft	30.06.2017 ungeprüft
Nettoumsatz	1	694.1	644.5
Herstellkosten der verkauften Produkte		-513.7	-477.9
Bruttogewinn		180.4	166.6
Forschungs- und Entwicklungsaufwand		-14.5	-13.1
Marketing- und Vertriebsaufwand		-48.8	-44.2
Verwaltungsaufwand		-36.0	-37.2
Sonstige betriebliche Erträge		9.7	8.0
Sonstige betriebliche Aufwendungen		-0.1	-0.0
Betriebsergebnis vor Zinsen und Steuern (EBIT)	1	90.7	80.1
Finanzergebnis	4	-5.2	-4.0
Ergebnis vor Steuern (EBT)		85.5	76.1
Ertragssteuern		-23.0	-22.8
Nettoergebnis		62.5	53.3
Nettoergebnis je dividendenberechtigte Inhaberaktie (in CHF) ¹		3.68	3.14

¹ Für beide Berichtsperioden ergeben sich keine Verwässerungseffekte.

Die Erläuterungen im Anhang von Seite 11 bis Seite 14 sind Bestandteil der konsolidierten Halbjahresrechnung.

Bilanz, konsolidiert

Aktiven

in Mio. CHF	Erläuterungen	30.06.2018 ungeprüft	31.12.2017	30.06.2017 ungeprüft
Flüssige Mittel		222.0	281.8	284.0
Forderungen aus Lieferungen und Leistungen		215.0	201.9	207.0
Vorräte		218.7	215.8	191.4
Sonstige Forderungen		33.1	23.2	23.2
Aktive Rechnungsabgrenzungen		11.4	11.0	9.7
Umlaufvermögen		700.2	733.7	715.3
Sachanlagen		528.0	491.9	423.6
Immaterielle Anlagen		22.3	21.7	18.9
Latente Ertragssteueraktiven		44.9	48.8	59.8
Sonstige Finanzanlagen		3.2	3.5	3.1
Anlagevermögen		598.4	565.9	505.4
Total Aktiven	3	1'298.6	1'299.6	1'220.7

Passiven

in Mio. CHF	Erläuterungen	30.06.2018 ungeprüft	31.12.2017	30.06.2017 ungeprüft
Verbindlichkeiten aus Lieferungen und Leistungen		74.6	78.5	73.1
Kurzfristige Bankverbindlichkeiten		2.3	4.3	3.3
1.125%-Anleihe 2012–2018		–	150.0	149.9
Kurzfristige Rückstellungen		16.2	18.0	24.9
Sonstige kurzfristige Verbindlichkeiten		60.7	66.3	65.5
Passive Rechnungsabgrenzungen		49.2	45.1	35.2
Kurzfristige Verbindlichkeiten		203.0	362.2	351.9
Langfristige Bankverbindlichkeiten		6.8	7.3	6.3
0.625 %-Anleihe 2018–2024		150.1	–	–
Langfristige Rückstellungen		10.1	10.3	10.8
Latente Ertragssteuerrückstellungen		14.7	14.9	29.0
Pensionsverpflichtungen		4.7	4.6	4.1
Sonstige langfristige Verbindlichkeiten		1.6	1.8	1.7
Langfristige Verbindlichkeiten		188.0	38.9	51.9
Fremdkapital		391.0	401.1	403.8
Aktienkapital		0.9	0.9	0.9
Eigene Aktien		–	–	–
Kapitalreserven		205.1	205.1	205.1
Verrechneter Goodwill		–656.2	–656.2	–656.2
Gewinnreserven		1'452.4	1'440.7	1'370.3
Kumulative Währungsumrechnungsdifferenzen		–94.6	–92.0	–103.2
Eigenkapital		907.6	898.5	816.9
Total Passiven	3	1'298.6	1'299.6	1'220.7

Die Erläuterungen im Anhang von Seite 11 bis Seite 14 sind Bestandteil der konsolidierten Halbjahresrechnung.

Geldflussrechnung, konsolidiert, zusammengefasst

in Mio. CHF	Erläuterungen	6 Monate endend am	
		30.06.2018 ungeprüft	30.06.2017 ungeprüft
Nettoergebnis		62.5	53.3
Nicht geldwirksamer Aufwand und Ertrag		58.6	49.9
Geldfluss aus betrieblicher Tätigkeit vor Veränderung Nettoumlaufvermögen		121.1	103.2
Veränderung Nettoumlaufvermögen		-43.5	-51.1
Geldfluss aus betrieblicher Tätigkeit, netto		77.6	52.1
Investitionen in Sachanlagen, netto		-80.0	-39.3
Earn-out-Zahlungen		-	-0.4
Investitionen in übriges Anlagevermögen, netto		-1.8	-2.5
Geldfluss aus Investitionstätigkeit, netto		-81.8	-42.2
Rückzahlung von Bankverbindlichkeiten, netto		-2.3	-2.0
Abnahme übriger langfristiger Verbindlichkeiten, netto		-0.0	-0.1
Aufnahme Anlehensobligation		150.1	-
Rückzahlung Anlehensobligation		-150.0	-
Erwerb eigener Aktien		-1.7	-3.2
Dividendenzahlung an Aktionäre		-51.0	-37.4
Geldfluss aus Finanzierungstätigkeit, netto		-54.9	-42.7
Nettoveränderung der flüssigen Mittel		-59.1	-32.8
Flüssige Mittel am 1. Januar		281.8	317.5
Umrechnungsdifferenz auf den flüssigen Mitteln		-0.7	-0.7
Flüssige Mittel am 30. Juni		222.0	284.0

Die Erläuterungen im Anhang von Seite 11 bis Seite 14 sind Bestandteil der konsolidierten Halbjahresrechnung.

Eigenkapitalnachweis, konsolidiert

in Mio. CHF	Aktien- kapital ¹	Eigene Aktien ²	Kapital- reserven	Verrechneter Goodwill	Gewinn- reserven	Kumulative Währungs- umrechnungs- differenzen	Total Eigenkapital
Stand 1. Januar 2017	0.9	–	205.0	–655.8	1'354.4	–99.0	805.5
Nettoergebnis	–	–	–	–	53.3	–	53.3
Dividenden	–	–	–	–	–37.4	–	–37.4
Verrechnung Goodwill	–	–	–	–0.4	–	–	–0.4
Erwerb eigener Aktien	–	–3.2	–	–	–	–	–3.2
Aktienbeteiligungsplan (vgl. Erläuterung 5)	–	3.2	0.1	–	–	–	3.3
Veränderung Währungsumrechnungsdifferenzen	–	–	–	–	–	–4.2	–4.2
Stand 30. Juni 2017	0.9	–	205.1	–656.2	1'370.3	–103.2	816.9
Nettoergebnis	–	–	–	–	70.4	–	70.4
Veränderung Währungsumrechnungsdifferenzen	–	–	–	–	–	11.2	11.2
Stand 1. Januar 2018	0.9	–	205.1	–656.2	1'440.7	–92.0	898.5
Nettoergebnis	–	–	–	–	62.5	–	62.5
Dividenden	–	–	–	–	–51.0	–	–51.0
Erwerb eigener Aktien	–	–1.7	–	–	–	–	–1.7
Aktienbeteiligungsplan (vgl. Erläuterung 5)	–	1.7	–	–	–	–	1.7
Langfristiger Beteiligungsplan (vgl. Erläuterung 5)	–	–	–	–	0.2	–	0.2
Veränderung Währungsumrechnungsdifferenzen	–	–	–	–	–	–2.6	–2.6
Stand 30. Juni 2018	0.9	–	205.1	–656.2	1'452.4	–94.6	907.6

¹ Das Aktienkapital der Holding betrug per 30. Juni 2018 CHF 850'000 (30. Juni 2017 CHF 850'000).

² Der Nominalwert der eigenen Aktien betrug per 30. Juni 2018 CHF 0 (30. Juni 2017 CHF 0).

Die Erläuterungen im Anhang von Seite 11 bis Seite 14 sind Bestandteil der konsolidierten Halbjahresrechnung.

Anhang

I / SEGMENTBERICHTERSTATTUNG

<u>in Mio. CHF</u>	Sealing Solutions	Technical Components	Elimi- nationen	Total Konzern
1. Halbjahr 30. Juni 2018:				
Umsatz mit Dritten	453.2	240.9	–	694.1
Umsatz zwischen Bereichen	–	0.0	–0.0	–
Total Nettoumsatz	453.2	240.9	–0.0	694.1
EBIT	83.8	6.9	–	90.7
EBIT in % des Nettoumsatzes	18.5%	2.9%	–	13.1%

<u>in Mio. CHF</u>	Sealing Solutions	Technical Components	Elimi- nationen	Total Konzern
1. Halbjahr 30. Juni 2017:				
Umsatz mit Dritten	420.2	224.3	–	644.5
Umsatz zwischen Bereichen	0.0	0.0	–0.0	–
Total Nettoumsatz	420.2	224.3	–0.0	644.5
EBIT	78.6	1.5	–	80.1
EBIT in % des Nettoumsatzes	18.7%	0.7%	–	12.4%

Die Dätwyler Gruppe ist ein fokussierter Industrielieferer mit führenden Positionen in globalen und regionalen Marktsegmenten. Die Gruppe ist in zwei Konzernbereiche gegliedert.

Das Resultat der zentralen Führungsfunktionen wird nach einem umsatzbasierten Schlüssel auf die Konzernbereiche verteilt. Die Konzernbereiche werden unabhängig voneinander geführt, und ihre Unternehmensleistung wird separat beurteilt.

Der Konzernbereich Sealing Solutions bietet in globalen Marktsegmenten wie Automotive, Civil Engineering, Consumer Goods und Health Care kundenspezifische Dichtungslösungen an. Die wesentlichen Produktions- und Vertriebsgesellschaften befinden sich in der Schweiz, in Deutschland, Belgien, Italien, Tschechien, der Ukraine, in China, Südkorea, Indien, den USA, in Brasilien und in Mexiko.

Der Konzernbereich Technical Components ist als High-Service Distributor für Komponenten und Zubehör in Elektronik, Automation und ICT mit rund 30 Distributions- und Servicegesellschaften europaweit tätig. Die wichtigsten Standorte befinden sich in der Schweiz, in Deutschland, den Niederlanden und in Skandinavien.

2 / DARSTELLUNGSBASIS UND ZUSAMMENFASSUNG DER WESENTLICHEN RECHNUNGSLEGUNGSGRUNDSÄTZE

Die vorliegende Konzernrechnung (nachfolgend «die konsolidierte Halbjahresrechnung») umfasst den nicht geprüften Halbjahresabschluss für die am 30. Juni 2018 endende Berichtsperiode (nachfolgend «das erste Halbjahr 2018»). Die Erstellung der Konzernrechnung erfolgt in Übereinstimmung mit Swiss GAAP FER (Fachempfehlungen zur Rechnungslegung). Die konsolidierte Halbjahresrechnung wurde in Übereinstimmung mit den Richtlinien zur Zwischenberichterstattung nach Swiss GAAP FER 31 erstellt. Die konsolidierte Halbjahresrechnung umfasst nicht alle Angaben, wie sie in der konsolidierten Jahresrechnung enthalten sind, und muss deshalb in Verbindung mit der für das am 31. Dezember 2017 endende Geschäftsjahr erstellten Konzernrechnung gelesen werden. Bei allfälligen Änderungen der Darstellung im Berichtsjahr wird die Darstellung der Vorjahreswerte zwecks Vergleichbarkeit entsprechend angepasst.

Die konsolidierte Halbjahresrechnung wurde am 8. August 2018 durch den Verwaltungsrat zur Veröffentlichung genehmigt.

Die konsolidierte Halbjahresrechnung umfasst alle Gesellschaften, die während der Berichtsperiode wirtschaftlich zum Konzern gehörten und unter der Leitung und Kontrolle der Dätwyler Holding AG standen. Dies trifft bei der Dätwyler Gruppe dann zu, wenn sich das Grundkapital der Konzerngesellschaft bzw. die Stimmrechte zu mehr als 50 % direkt oder indirekt uneingeschränkt im Eigentum der Dätwyler Holding AG, Altdorf (Schweiz), befanden.

Die Erstellung der konsolidierten Halbjahresrechnung verlangt vom Management, Werte zu schätzen und Annahmen zu treffen, welche die ausgewiesenen Erträge, Aufwendungen, Vermögenswerte, Verbindlichkeiten und Eventualverbindlichkeiten im Zeitpunkt der Bilanzierung beeinflussen. Wenn zu einem späteren Zeitpunkt derartige Einschätzungen und Annahmen, die vom Management im Zeitpunkt der Bilanzierung nach bestem Wissen getroffen wurden, von den tatsächlichen Gegebenheiten abweichen, werden die ursprünglichen Einschätzungen und Annahmen in jener Berichtsperiode angepasst, in der sich die Gegebenheiten geändert haben.

Das Geschäft der Dätwyler Gruppe unterliegt keinen bedeutenden saisonalen oder zyklischen Schwankungen.

3 / BILANZ

Die Bilanzsumme hat im Vergleich zum Jahresende 2017 um CHF 1.0 Mio. bzw. 0.1% abgenommen. Die flüssigen Mittel der Gruppe beliefen sich per Ende Juni 2018 auf CHF 222.0 Mio. und haben sich gegenüber Ende 2017 hauptsächlich wegen der Dividendenzahlung von CHF 51.0 Mio. um CHF 59.8 Mio. verringert. Die Forderungen aus Lieferungen und Leistungen haben sich wie per Ende Juni 2017 saisonal bedingt vorübergehend erhöht. Per 30. Mai 2018 wurde eine 0.625%-Anleihe über CHF 150.0 Mio. mit Laufzeit bis 30. Mai 2024 und Zinstermin jährlich am 30. Mai zu einem Emissionspreis von 100.368% begeben. Die 1.125%-Anleihe über CHF 150.0 Mio. wurde am 7. Juni 2018 zum Nennwert zurückbezahlt. Das konsolidierte Eigenkapital erhöhte sich um CHF 9.1 Mio. auf CHF 907.6 Mio., was einer Eigenkapitalquote von 69.9% entspricht.

4 / ERFOLGSRECHNUNG

Der Personalaufwand nahm gegenüber dem ersten Halbjahr 2017 um CHF 12.2 Mio. auf CHF 180.2 Mio. zu. Der Personalbestand einschliesslich temporärer Mitarbeiter hat sich gegenüber dem 30. Juni 2017 um 211 auf 7'649 Mitarbeiter per 30. Juni 2018 erhöht.

Das Finanzergebnis von CHF -5.2 Mio. (erstes Halbjahr 2017 CHF -4.0 Mio.) enthält Währungsverluste von netto CHF 7.0 Mio. (erstes Halbjahr 2017 Gewinne von CHF 4.7 Mio.), denen Gewinne aus derivativen Finanzinstrumenten von netto CHF 3.4 Mio. (erstes Halbjahr 2017 Verluste von CHF 7.0 Mio.) gegenüberstehen. Das Zinsergebnis reduzierte sich im ersten Halbjahr 2018 auf CHF 0.9 Mio. Nettoaufwand (erstes Halbjahr 2017 CHF 1.1 Mio.).

5 / AKTIENBETEILIGUNGSPLAN UND LANGFRISTIGER BETEILIGUNGSPLAN

Die Mitglieder des Verwaltungsrats und das oberste Kader erhalten seit 2007 einen Teil der Entschädigung in Form von Inhaberaktien der Dätwyler Holding AG.

Der in 2007 eingeführte Aktienbeteiligungsplan wurde ab 2018 angepasst und wird ab 2019 nur noch für die Mitglieder des Verwaltungsrats bestehen. Im Übergangsjahr 2018 erfolgten letztmals auch noch Aktienzuteilungen an Mitglieder des obersten Kadern (ohne Konzernleitungsmitglieder). Neu basiert die Zuteilung von Aktien auf einem fixen Geldbetrag statt wie bisher auf einer fixen Anzahl Aktien. Für die Ermittlung der Anzahl Aktien, welche dem fixen Geldbetrag entspricht, wird der aktuelle Marktwert berücksichtigt. Die aktienbasierten Vergütungen werden im Zeitpunkt der Zuteilung vollständig dem Personalaufwand belastet, da die Stimm- und Dividendenberechtigung nach Zuteilung der Aktien auf die Berechtigten übergeht. Die zugeteilten Aktien sind beim Aktienbeteiligungsplan mit einer Veräusserungssperrfrist von 5 Jahren ab Zuteilung belegt. Den Mitgliedern des Verwaltungsrats wurden im Juni 2018 6'891 (Juni 2017 9'600) Inhaberaktien und den Mitgliedern des obersten Kadern 1'650 (Juni 2017 10'150) Inhaberaktien der Dätwyler Holding AG zugeteilt. Im ersten Halbjahr 2018 wurden dazu 8'541 Aktien (erstes Halbjahr 2017 19'750 Aktien) von der nahestehenden Pema Holding AG zu Marktpreisen erworben. Der Personalaufwand für den Aktienbeteiligungsplan beträgt CHF 1.7 Mio. (erstes Halbjahr 2017 CHF 3.3 Mio.) und die Kapitalreserven veränderten sich durch diese Transaktion nicht (erstes Halbjahr 2017 Erhöhung Kapitalreserven um CHF 0.1 Mio. netto).

Ab 2018 besteht für das oberste Kader neu ein langfristiger Beteiligungsplan, der den Planteilnehmern ein bedingtes Recht gewährt, Inhaberaktien der Dätwyler Holding AG nach Erfüllung bestimmter Bedingungen nach Ablauf einer Beobachtungsperiode von drei Jahren zu erhalten, wobei dieses Recht bei Austritt eines Planteilnehmers vor Ablauf der dreijährigen Beobachtungsperiode im Normalfall verfällt. Die Anzahl Aktien, die nach Ablauf der Beobachtungsperiode zugeteilt werden, ist von der Kursentwicklung der Aktien sowie von der Erfüllung von drei Leistungsbedingungen im Vergleich zu einer Gruppe vergleichbarer Unternehmen abhängig. Der für das erste Halbjahr 2018 anteilige Personalaufwand für den neuen langfristigen Beteiligungsplan beträgt CHF 0.2 Mio. Eine Zuteilung von Aktien im Rahmen dieses Plans wird erstmals im Jahr 2021 erfolgen.

6 / EREIGNISSE NACH DEM BILANZSTICHTAG

Dem Verwaltungsrat und der Konzernführung sind bis zum Zeitpunkt der Genehmigung der konsolidierten Halbjahresrechnung am 8. August 2018 keine wesentlichen Ereignisse bekannt, die eine Anpassung der Buchwerte von Aktiven und Passiven des Konzerns zur Folge hätten.

7 / UMRECHNUNGSKURSE

	1. Halbjahr 2018		1. Halbjahr 2017	
	Stichtagskurs 30.06.	Halbjahres- durch- schnittskurs	Stichtagskurs 30.06.	Halbjahres- durch- schnittskurs
100 CNY	15.06	15.15	14.12	14.47
1 EUR	1.15	1.17	1.09	1.08
1 USD	1.00	0.97	0.96	1.00

Dätwyler Gruppe – ein fokussierter Industriezulieferer

Die Dätwyler Gruppe ist ein fokussierter Industriezulieferer mit führenden Positionen in globalen und regionalen Marktsegmenten. Dank Technologieführerschaft und massgeschneiderten Lösungen bietet die Gruppe den Kunden in den bearbeiteten Märkten einen Mehrwert. Dabei konzentriert sich Dätwyler auf Märkte, die eine Erhöhung der Wertschöpfung sowie nachhaltig profitables Wachstum ermöglichen. Der Konzernbereich Sealing Solutions ist ein führender Anbieter von kundenspezifischen Dichtungslösungen für globale Marktsegmente wie Automotive, Health Care, Civil Engineering und Consumer Goods. Der Konzernbereich Technical Components ist einer der führenden High-Service-Distributoren Europas für Komponenten und Zubehör in Wartung, Automation, Elektronik und ICT. Mit insgesamt über 50 operativen Gesellschaften, Verkäufen in über 100 Ländern und über 7'500 Mitarbeitenden erwirtschaftet die Dätwyler Gruppe einen Jahresumsatz von rund CHF 1'300 Mio. Die Gruppe ist seit 1986 an der SIX Swiss Exchange kotiert (Valoren-Nr. 3048677). www.datwyler.com

Wichtige Termine

Bilanz-Medienkonferenz und Analysten-Orientierung	8. Februar 2019
Generalversammlung	12. März 2019
Halbjahresbericht	13. August 2019

Impressum

Herausgeberin und Redaktion

Dätwyler Holding AG, Altdorf, Schweiz

Gestaltung und Realisation

Hotz Brand Consultants,
Steinhausen, Schweiz
Tinto AG, Altdorf, Schweiz

© Dätwyler Holding AG 2018



Dieser Halbjahresbericht ist auch auf www.datwyler.com verfügbar.

Haftungsausschluss

Dieser Halbjahresbericht enthält vorausschauende Aussagen. Diese widerspiegeln die aktuelle Einschätzung der Dätwyler Gruppe bezüglich Marktbedingungen und zukünftiger Ereignisse und sind daher bestimmten Risiken, Unsicherheiten und Annahmen unterworfen. Unvorhersehbare Ereignisse könnten zu einer Abweichung der tatsächlichen Ergebnisse von den in diesem Bericht gemachten Voraussagen und publizierten Informationen führen. Insoweit sind sämtliche in diesem Bericht enthaltenen vorausschauenden Aussagen mit diesem Vorbehalt versehen.

Dieser Halbjahresbericht der Dätwyler Gruppe liegt in deutscher und englischer Sprache vor und ist auf www.datwyler.com > Investoren > Publikationen > Halbjahresbericht abrufbar. Verbindlich ist die deutsche Version.

Alle erwähnten Markennamen sind rechtlich geschützt.



Dätwyler Holding AG

Gotthardstrasse 31, 6460 Altdorf/Schweiz

T +41 41 875 11 00, F +41 41 875 12 28

info@datwyler.com, www.datwyler.com